

Instrukcja rejestracji na szkolenia techniczne Bosch

www.bosch-training-solutions.com

Spis treści

- 1 [Rejestracja](#)
- 2 [Logowanie oraz korzystanie z panelu szkoleniowego](#)
 - [Dodawanie Pracowników](#)
 - [Katalog szkoleń – zakładka „Szkolenia”](#)
 - [Harmonogram szkoleń](#)
 - [Dokonywanie zakupu szkolenia](#)
 - [Przegląd nadchodzących szkoleń użytkownika oraz wszystkich członków zespołu](#)
 - [Kontakt](#)

Aby zarejestrować się lub zalogować do portalu Szkolenia Bosch, należy skorzystać z linku: www.bosch-training-solutions.com.



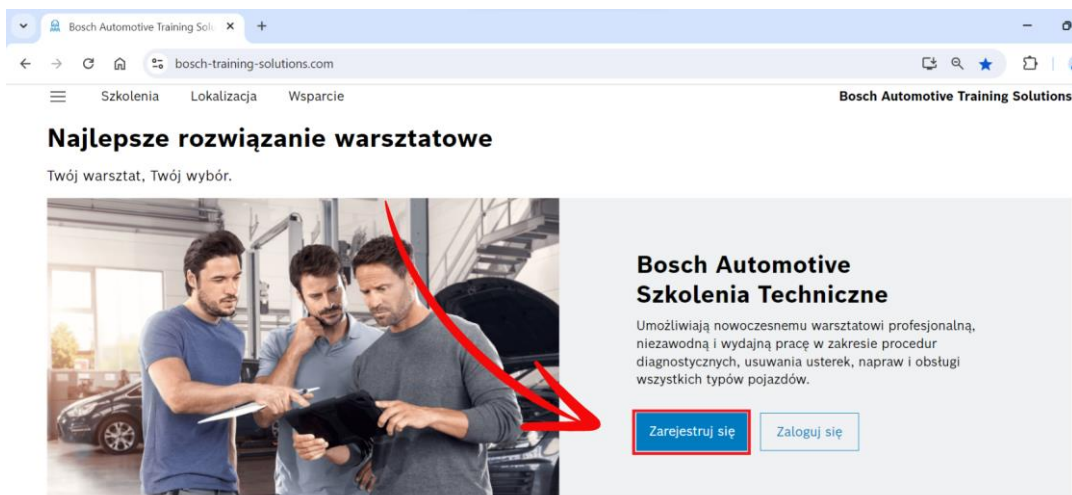
1 Rejestracja

Aby zarejestrować się lub zalogować do portalu Szkolenia Bosch, należy skorzystać z linku: www.bosch-training-solutions.com


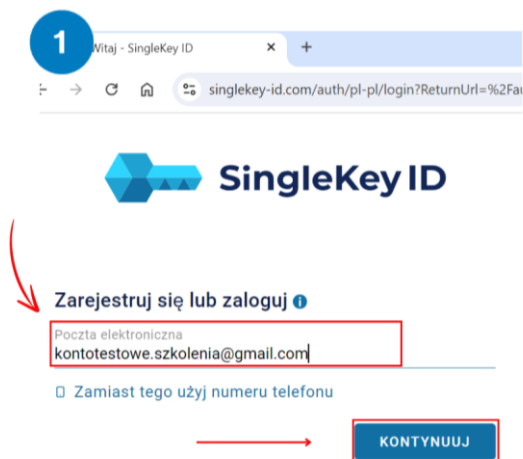
Po otwarciu strony przechodzimy do rejestracji:

Jeśli nie posiadasz jeszcze konta użyj przycisku „Zarejestruj się”

Jeśli posiadasz już konto przejdź do logowania – kliknij tutaj, aby przejść do dalszych instrukcji



- Wpisz swój adres e-mail, który będzie przypisany do Twojego konta, a następnie kliknij przycisk „KONTYNUUJ”.
- Jeśli na dany adres mailowy nie zostało jeszcze utworzone konto, w następnym kroku należy nacisnąć przycisk „ZAREJESTRUJ”.

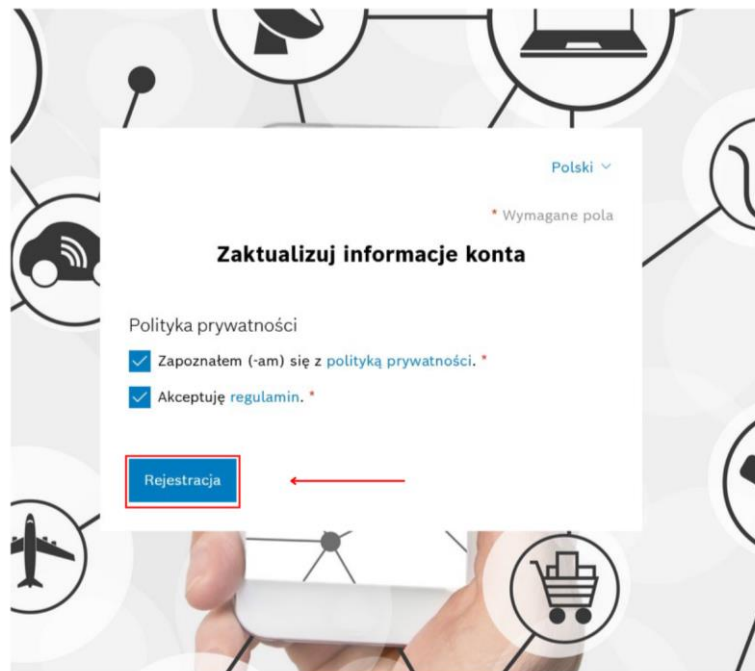


- Następnie wpisujemy hasło, akceptujemy warunki korzystania i klikamy „KONTYNUUJ”.
- Zostaniemy poproszeni o podanie kodu bezpieczeństwa, który został wysłany na podany adres mailowy.

Uwaga: kod jest ważny jedynie przed 30 sekund, po upływie tego czasu należy ponownie wygenerować kod

- W kolejnym oknie zostaniemy poproszeni o wypełnienie danych dotyczących naszego warsztatu.
- W pozycji „Stanowisko” jeśli rejestrujemy się jako właściciel warsztatu najlepiej jest wybrać opcję „Właściciel”, „Kierownik” lub „Administrator”.
Po zarejestrowaniu będziemy mieli opcję dodania pracowników lub innych użytkowników.
- Wypełniamy formularz z uwzględnieniem wszystkich wymaganych pól oraz akceptujemy warunki użytkowania.
- Po uzupełnieniu wszystkich danych klikamy przycisk „Dalej”.

- Akceptujemy zapoznanie się z polityką prywatności i regulaminem, następnie klikamy przycisk „Rejestracja”.



Utworzone konto jest sprawdzane przez Administratora Szkoleń. Po aktywacji konta przez Administratora można dodać pracowników oraz zarezerwować szkolenia.

W ciągu 48h (nie licząc weekendów oraz dni wolnych od pracy) Administrator zaakceptuje konto. Administrator pracuje w godzinach 8:00 – 16:00.

Dopóki proces rejestracji się nie zakończy, dane firmy nie będą widoczne.

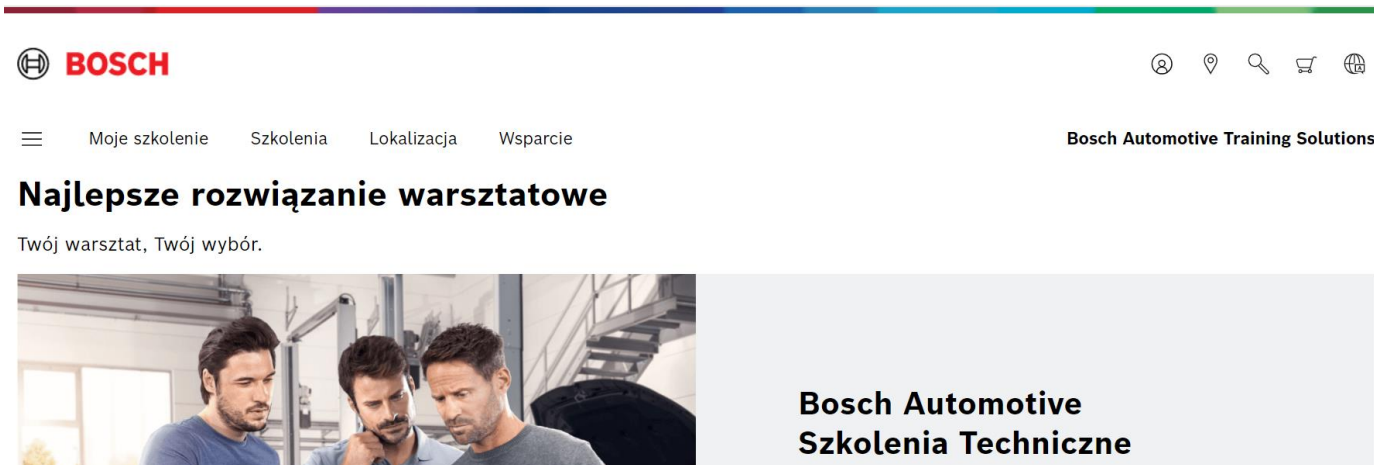
Logowanie oraz korzystanie z panelu szkoleniowego

- [Dodawanie Pracowników](#)
- [Katalog szkoleń – zakładka „Szkolenia”](#)
- [Harmonogram szkoleń](#)
- [Dokonywanie zakupu szkolenia](#)
- [Przegląd nadchodzących szkoleń użytkownika oraz wszystkich członków zespołu](#)
- [Kontakt](#)

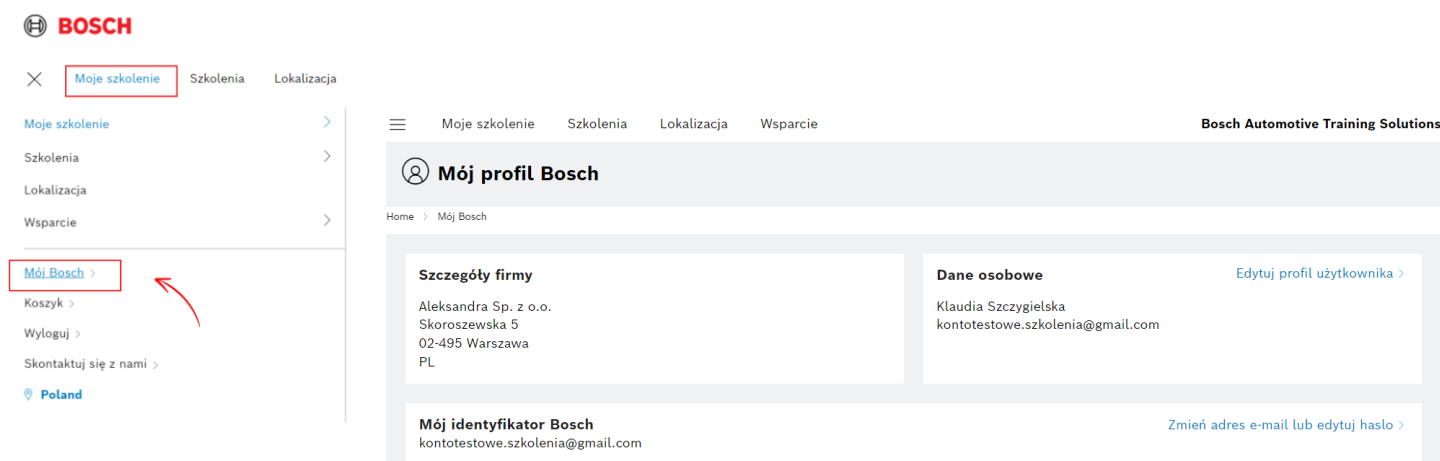
2 Logowanie oraz korzystanie z panelu szkoleniowego

Po otwarciu strony www.bosch-training-solutions.com przechodzimy do logowania. Podajemy adres mailowy oraz hasło użyte podczas rejestracji.

Panel widoczny po zalogowaniu:

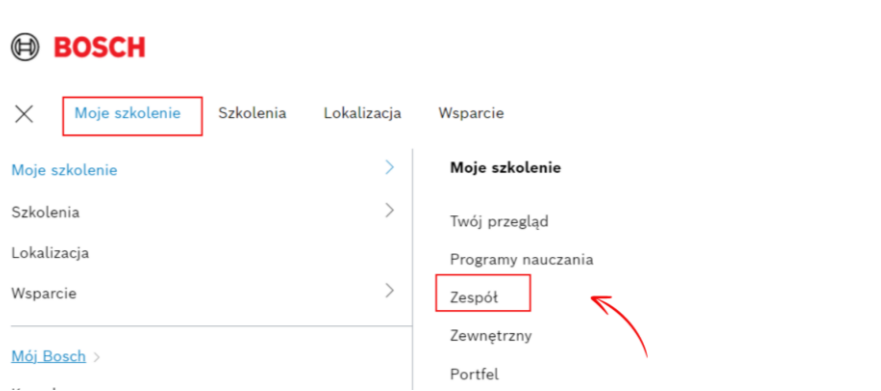


▪ Dane firmy są widoczne w zakładce „Mój Bosch”

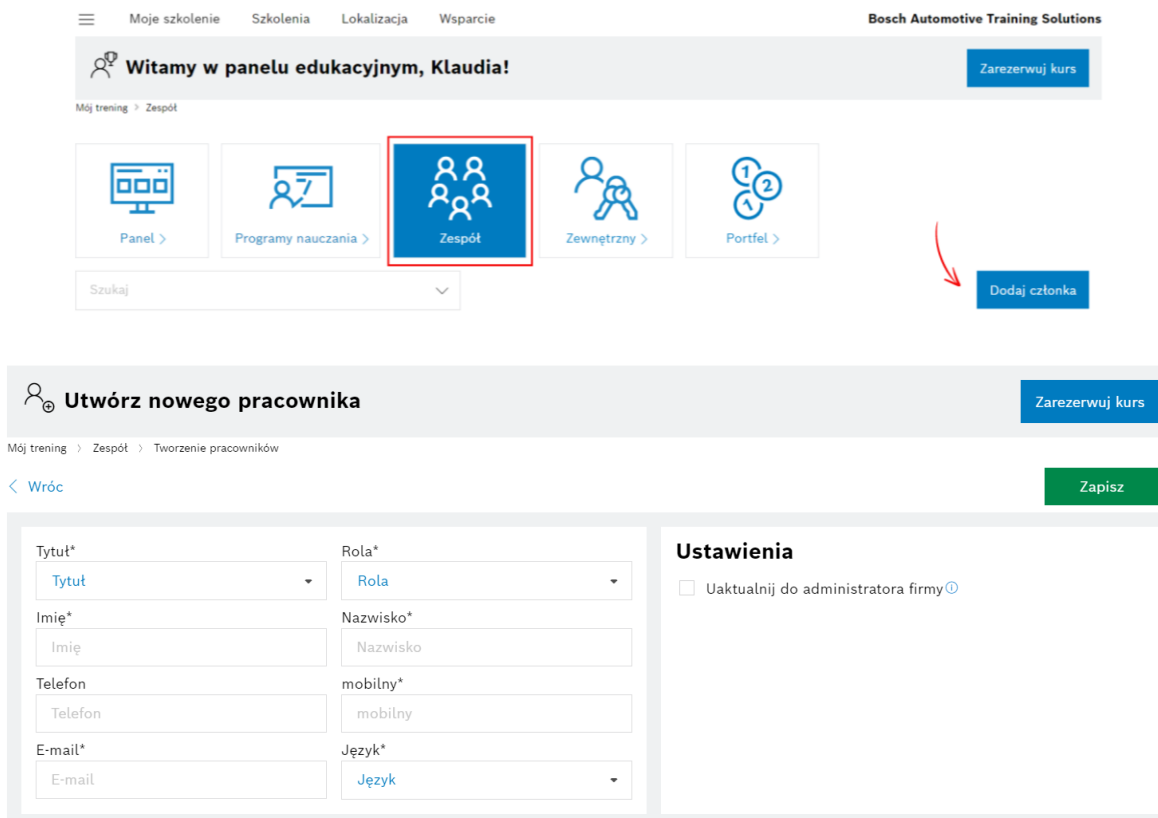


▪ Dodawanie Pracowników

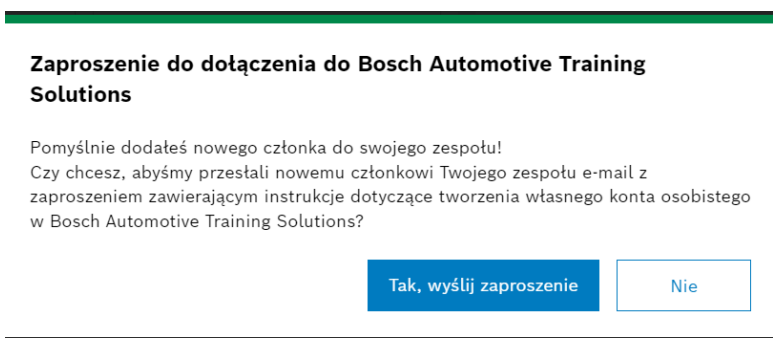
Aby dodać Pracowników, którym zostaną przypisane szkolenia, należy wejść w zakładkę „Moje szkolenie”, a następnie „Zespół”:



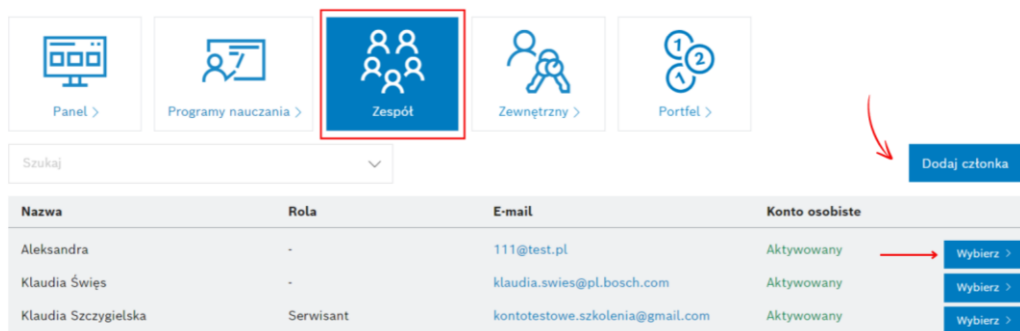
Aby dodać Pracowników należy użyć przycisku „Dodaj członka” i podać dane Pracownika. Następnie należy zapisać wprowadzone dane klikając „Zapisz”.




Dodanemu pracownikowi możemy wysłać zaproszenie do utworzenia własnego konta.



Aby wyświetlić szkolenia, na które zapisany jest dany pracownik, należy nacisnąć przycisk „Wybierz”.

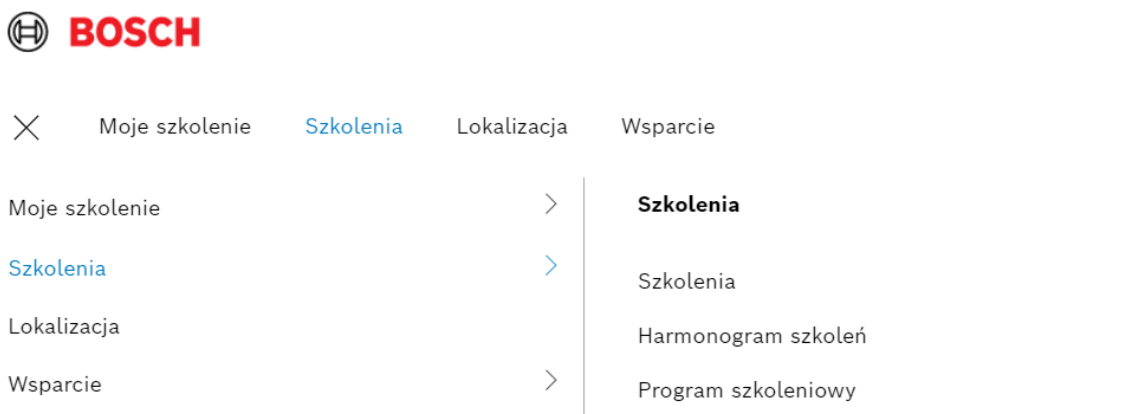


Zapisu na szkolenie można dokonać poprzez użycie przycisku „Zarezerwuj kurs”, zostaniemy przeniesieni do katalogu szkoleń.



Do katalogu szkoleń oraz harmonogramu można przejść również za pośrednictwem zakładki „Szkolenia” i odpowiednio:

- ▶ „Szkolenia” jeśli chcemy wybrać katalog szkoleń
- ▶ „Harmonogram szkoleń” jeśli chcemy zobaczyć chronologicznie daty zaplanowanych szkoleń.



▪ Katalog szkoleń – zakładka „Szkolenia”

W katalogu szkoleń zawarte są wszystkie tematy szkoleń, które można filtrować pod względem kategorii.

Szkolenia > Katalog szkoleń

35 kursy

↓ Eksportuj Sortuj według ▾

Szukaj	Tytuł	Długość	Język	Cena	Akcja
	Bezpośredni wtrysk benzyny firmy Bosch na przykładzie grupy Volkswagen	2 Dni	Polski	1.400,00zł	📄 📌 🛒
	Diagnostyka automatycznych skrzyń biegów	2 Dni	Polski	1.400,00zł	📄 📌 🛒
	Diagnostyka i naprawa systemów oczyszczania spalin w pojazdach ciężarowych	2 Dni	Polski	1.900,00zł	📄 📌 🛒
	Diagnostyka i obsługa pojazdów elektrycznych	2 Dni	Polski	1.600,00zł	📄 📌 🛒
	Diagnostyka i obsługa pojazdów hybrydowych	2 Dni	Polski	1.600,00zł	📄 📌 🛒

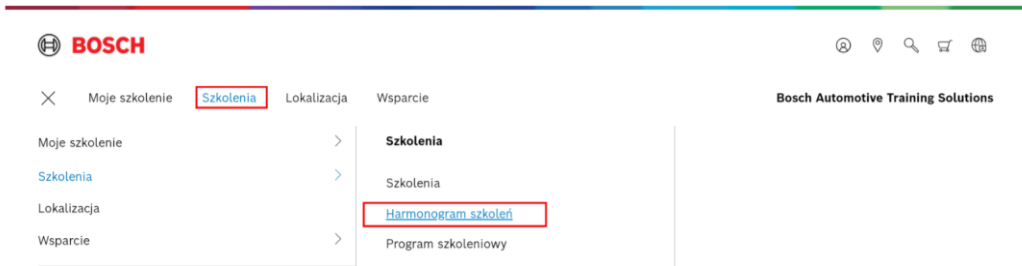
Kategoria

- Układy silników spalinowych
- Systemy mechaniczne
- Systemy pojazdów użytkowych
- Pojazdy elektryczne i hybrydowe
- Systemy wspomagania kierowcy i systemy bezpieczeństwa
- Urządzenia diagnostyczne
- Inne oferty szkoleniowe

Dokonywanie zakupu szkolenia – kliknij, aby przejść

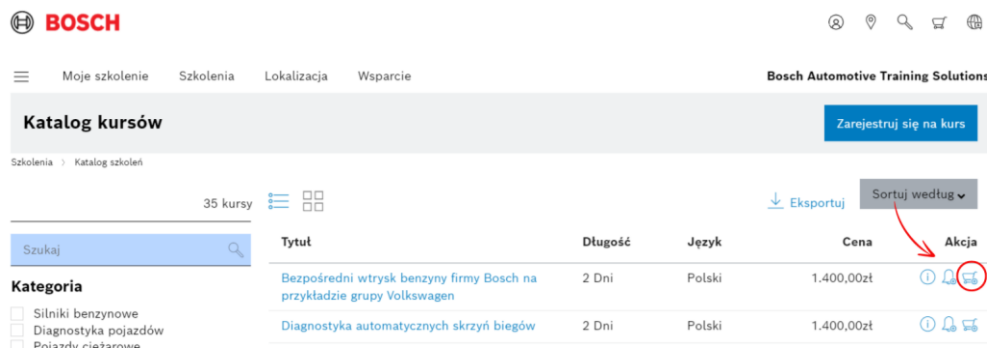
▪ Harmonogram szkoleń

Harmonogram szkoleń zawiera terminy i tematy szkoleń ułożone chronologicznie.



Dokonywanie zakupu szkolenia

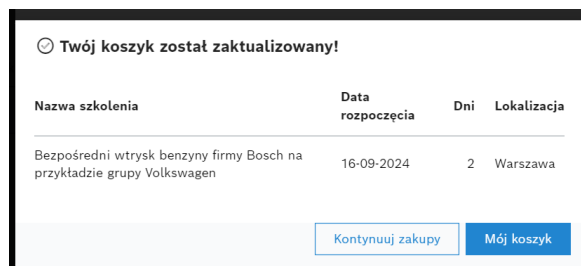
Aby dokonać zapisu na szkolenie, należy kliknąć koszyk przy nazwie szkolenia, pojawią się dostępne terminy szkolenia.



Należy ponownie wybrać koszyk przy wybranym terminie szkolenia.



Możliwe jest wybranie kilku szkoleń podczas jednej sesji używając przycisku „Kontynuuj zakupy” lub przejść do koszyka z użyciem przycisku „Mój koszyk”.



Aby przypisać Pracownika do konkretnego szkolenia, należy przejść do szkoleń w koszyku i wybrać opcję „Dodaj uczestników”. Można przypisać tylko pracowników, którzy zostali dodani do naszego zespołu (kliknij, aby zobaczyć, jak dodać członków zespołu).

The screenshot shows the Bosch Automotive Training Solutions website. At the top, there is a navigation bar with 'Moje szkolenie', 'Szkolenia', 'Lokalizacja', and 'Wsparcie'. Below this, a message states 'Masz 0 pozycji w koszyku' with a 'Kontynuuj zakupy' button. The main content area is a table with the following columns: 'Artykuł', 'Uczestnik (Uczestnicy)', 'Cena za miejsce', and 'Cena całkowita'. Two items are listed:

Artykuł	Uczestnik (Uczestnicy)	Cena za miejsce	Cena całkowita
Obsługa elektronicznych książek przeglądów marek grupy VAG, BMW, Mercedes, Ford, Mazda, Toyota 02-09-2024 - 02-09-2024 Warszawa	Dodaj uczestników	600,00zł	-
Bezpośredni wtrysk benzyny firmy Bosch na przykładzie grupy Volkswagen 16-09-2024 - 17-09-2024 Warszawa	Dodaj uczestników	1,400,00zł	-

Po wybraniu pracownika, by dokończyć rejestrację na szkolenie należy wybrać przycisk „Kontynuuj, żeby sprawdzić”.

The screenshot shows the Bosch Automotive Training Solutions website. At the top, there is a navigation bar with 'Moje szkolenie', 'Szkolenia', 'Lokalizacja', and 'Wsparcie'. Below this, a message states 'Masz 1 pozycji w koszyku' with a 'Kontynuuj zakupy' button and a total of '600,00zł Wyt. faktura VAT'. The main content area is a table with the following columns: 'Artykuł', 'Uczestnik (Uczestnicy)', 'Cena za miejsce', and 'Cena całkowita'. One item is listed:

Artykuł	Uczestnik (Uczestnicy)	Cena za miejsce	Cena całkowita
Obsługa elektronicznych książek przeglądów marek grupy VAG, BMW, Mercedes, Ford, Mazda, Toyota 02-09-2024 - 02-09-2024 Warszawa	Edytuj uczestników (1)	600,00zł	600,00zł

Below the table, there is a 'Dodaj kupon' section with a 'Zastosuj' button. To the right, a summary table shows:

Suma częściowa	600,00zł
podatki	138,00zł
Całkowity	738,00zł
Obejmuje podatek VAT w wysokości 138,00zł	

At the bottom right, there is a 'Kontynuuj, żeby sprawdzić' button.

Jako metodę płatności wybieramy Konto Bosch i używamy przycisku „Przeгляд zamówienia”.

The screenshot shows the 'Jak chciałbyś zapłacić?' (How would you like to pay?) screen. At the top, there are three options: 'Płatność', 'Recenzja', and 'Złóż zamówienie'. Below this, there is a 'Wybierz Metodę Płatności' section with a 'Konto Bosch' button. To the right, there is a 'podsumowanie zamówienia' (order summary) section with a 'Edytuj koszyk' link. The summary table shows:

Obsługa elektronicznych książek przeglądów marek grupy VAG, BMW, Mercedes, Ford, Mazda, Toyota 1 x Uczestnik	600,00zł
Suma częściowa	600,00zł
podatki	138,00zł
Całkowity	738,00zł
Obejmuje podatek VAT w wysokości 138,00zł	

At the bottom right, there is a 'Przeгляд zamówienia' button.

Potwierdzamy regulamin i zasady rezygnacji oraz klikamy „Złóż zamówienie”.

<p>Metoda płatności Edytuj</p> <p>Konto Bosch </p> <hr/> <p>Regulamin i zasady rezygnacji</p> <p><input checked="" type="checkbox"/> Przeczytałem, zrozumiałem i zgadzam się na warunki i zasady anulowania sprzedaży.</p>	<p>podsumowanie zamówienia Edytuj koszyk</p> <p>Obsługa elektronicznych książek przeglądów marek grupy VAG, BMW, Mercedes, Ford, Mazda, Toyota 1 x Uczestnik</p> <p>Suma częściowa 600,00zł</p> <p>podatki 138,00zł</p> <p>Całkowity 738,00zł <small>Obejmuje podatek VAT w wysokości 138,00zł</small></p> <p>Złóż zamówienie</p>
--------------------------------------------------------------------------------------------------------------------------------------------------------------------------------------------------------------------------------------------------------------------------	----------------------------------------------------------------------------------------------------------------------------------------------------------------------------------------------------------------------------------------------------------------------------------------------------------------------------------------------------------------------------------

Zgłoszenie zostało wprowadzone, ostateczne potwierdzenie zawierające wszystkie szczegóły rezerwacji zostanie wysłane mailem.

▪ **Przegląd nadchodzących szkoleń użytkownika oraz wszystkich członków zespołu**

Należy przejść do zakładki „Moje szkolenie”, a następnie „Twój przegląd”:

Moje szkolenie (highlighted in red)

Moje szkolenie

- Twój przegląd (highlighted in red, with a red arrow pointing to it)
- Programy nauczania
- Zespół
- Zewnętrzny
- Portfel

Twoje nadchodzące kursy

Tytuł	Data [dni]	Lokalizacja	
Obsługa elektronicznych książek przeglądów marek grupy VAG, BMW, Mercedes, Ford, Mazda, Toyota	-	Warszawa	Podgląd >
PassThru - Przeprogramowanie sterowników w pojazdach BMW, Mercedes, Toyota, Renault, Volvo oraz obsługa elektronicznych książek przeglądów	26-09-2024 [1]	Warszawa	Podgląd >

Przykładowy widok szkoleń, na które zapisany jest dany Pracownik:

Przegląd zespołu [Filtr \(0\)](#)

Pracownik	Tytuł	Data / Czas trwania	Lokalizacja	Status	
Klaudia Szczygielska	Obsługa elektronicznych książek przeglądów marek grupy VAG, BMW, Mercedes, Ford, Mazda, Toyota	02-09-2024	Centrum Szkoleniowe Bosch ...	Zarejestrowany	Podgląd >
Klaudia Świąś	PassThru - Przeprogramowanie sterowników w pojazdach BMW, Mercedes, Toyota, Renault, Volvo oraz ...	26-09-2024	Centrum Szkoleniowe Bosch ...	Zarejestrowany	Podgląd >

Kontakt

Centrum Szkoleniowe Techniki Motoryzacyjnej firmy Bosch

E-mail: szkoleniabosch@pl.bosch.com

Telefon: 22 715 45 19

Klaudia Szczygielska

E-mail: Klaudia.Szczygielska@pl.bosch.com

Telefon: 22 715 45 19

Magdalena Osiadacz

E-mail: Magdalena.Osiadacz@pl.bosch.com

Telefon: 22 715 45 67

Rejestracja

Logowanie oraz korzystanie z panelu szkoleniowego

- Dodawanie Pracowników
- Katalog szkoleń – zakładka „Szkolenia”
- Harmonogram szkoleń
- Dokonywanie zakupu szkolenia
- Przegląd nadchodzących szkoleń użytkownika oraz wszystkich członków zespołu